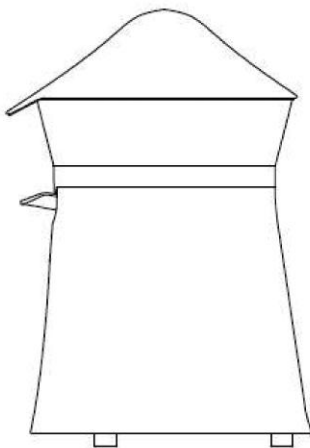


Aicok

Aicok Home Essentials
Live Comfortable

CITRUS JUICER

Model: XB523



INSTRUCTION MANUAL

Read this booklet thoroughly before using and save it for future reference

IMPORTANT SAFEGUARDS

Before using the electrical appliance the following basic precautions should always be followed including the following:

1. Read all instructions before using.
2. Before using check that the voltage power corresponds to the one shown on the appliance nameplate.
3. This appliance has been incorporated with a grounded plug. Please ensure the wall outlet in your house is well earthed.
4. To protect against risk of electrical shock do not put the motor unit in water or other liquid.
5. Unplug from outlet when not use and cleaning. Allow to cool before putting on or taking off parts, and before cleaning.
6. Do not operate any appliance with a damaged cord or plug or after the appliance malfunctions, or is dropped or damaged in any manner. Return appliance to the nearest authorized service facility for examination, repair or electrical or

mechanical adjustment.

7. The use of attachments not recommended or sold by the manufacturer may cause fire, electric shock or injury.
8. Place the appliance on the flat surface. Do not place on or near a hot gas or electric burner, or in a heated oven.
9. Do not let supply cord hang over the edge of table or counter.
10. Close supervision is necessary when the appliance is used by or near children.
11. Do not use appliance for other than intended use.
12. The appliance can only be used to squeeze the citrus fruit, never use it for juicing other kind fruits.
13. This appliance is not intended for use by persons (including children) with reduced physical, sensory or mental capabilities, or lack of experience and knowledge, unless they have been given supervision or instruction concerning use of the appliances by a person responsible for

their safety.

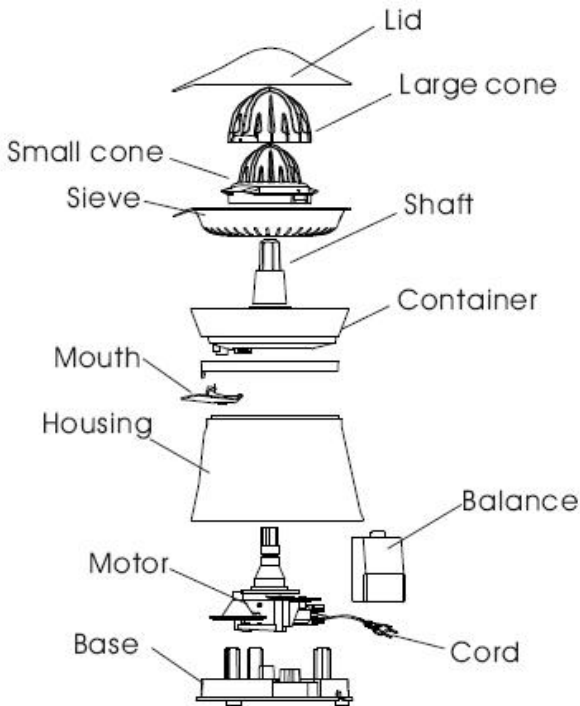
14.Children should be supervised to ensure that they do not play with the appliance.

15.Do not use outdoors.

16.Save these instructions.

HOUSEHOLE USE ONLY

KNOW YOUR CITRUS JUICER



USING YOUR JUICER

Before first use wash the Citrus Juicer according to the instructions of below Cleaning Section.

1. Connect the Citrus Juicer to the power supply and place sieve in correct position.
2. Cut the citrus into two halves and press the citrus halves against the cone with a force that could make the motor rotate. Pressed until the flesh of citrus is squeezed. The motor will be de-energized once released.
3. Disconnect the power supply and remove cone, sieve out and pour out the juice to cup for serve once the squeezing process complete.

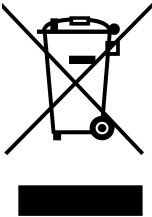
Caution: The appliance shall be on 15s, off 15s, and after 10 consecutive cycles, the appliance must be cooled down for 30 minutes.

4. If you want to keep the juice in container by pressing mouth up as show in container illustration (Fig. 1). The juice will drain from container by pressing mouth down.
5. After use unplug the appliance, the cord can be store in the base.

CLEANING

1. Detach the parts as illustrated below and immerse them in water for cleaning. Do not place them in dishwasher and no a abrasive cleaner shall be used.
2. Never immerse the power base and supply cord into water for cleaning as the electric shock may arise.
3. Dry all parts with soft dry cotton cloth and assemble them in position. Wrap the cord into the storage groove for easier storage.

ENVIRONMENT FRIENDLY DISPOSAL



You can help protect the environment!
Please remember to respect the local regulations: hand in the non-working electrical equipments to an appropriate waste disposal center.

Wichtige sicherheits Hinweise

Bevor Sie das Gerät benutzen achten Sie auf folgende Hinweise:

1. Lesen Sie die Bedienungsanleitung vor dem Gebrauch.
2. Vor dem Gebrauch vergewissern Sie sich, dass die Netzspannung die selbe ist, wie sie auf dem Gerät vermerkt ist.
3. Dieses Gerät hat ein Schutzkontaktstecker. Bitte stellen Sie sicher, dass Ihre Steckdose auch geerdet ist.
4. Um einen Elektroschock zu vermeiden stellen Sie den Elektromotor nicht in Wasser oder andere Flüssigkeiten.
5. Stecken Sie das Gerät bei nicht benutzen oder Reinigung aus.
6. Benützen Sie das Gerät nicht bei beschädigten Stromkabel, Stecker oder bei Fehlfunktion des Gerätes oder andere Beschädigungen. Bringen Sie das Gerät zu dem nächsten autorisierten Service Stelle zur Prüfung, Reparatur oder elektrischen oder mechanischen Nacheinstellung.

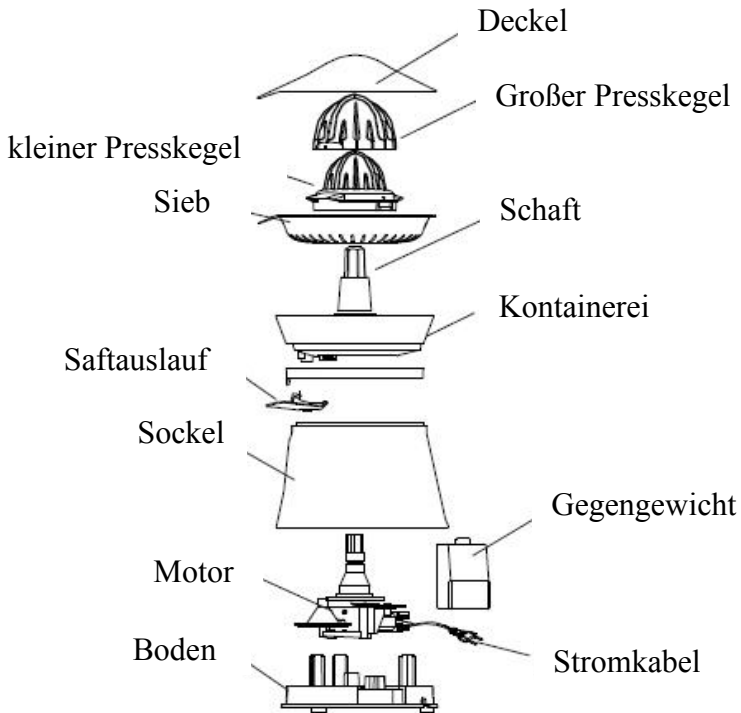
7. Bei Verwendung von Zusatzteilen die nicht vom Hersteller empfohlen oder verkauft werden können zu Feuer, elektrischen Schlag oder Verletzungsgefahr.
8. Stellen Sie das Gerät auf ebenen Flächen auf. Vermeiden Sie die Nähe von heißen Stellen.
9. Lassen Sie nicht das Stromkabel über die Tischkante hängen.
10. Achten Sie auf Ihre Kinder beim Benutzen des Gerätes.
11. Verwenden Sie das Gerät nur für ihn zugeordneten Zweck.
12. Das Gerät ist nur für das Auspressen von Zitrus Früchten gedacht, nicht für das Auspressen anderer Früchte.
13. Das Gerät ist nicht geeignet für Personen (auch Kinder) mit körperlichen oder geistigen Einschränkungen oder wenig Erfahrung außer unter Aufsicht oder Unterweisung von verantwortlichen Personen.
14. Kinder sollten beaufsichtigt werden damit sie nicht mit dem Gerät spielen.

15. Nicht für Outdoor benützung.

16. Bewahren Sie diese Bedienungsanleitung gut auf.

Nur für den Hausgebrauch gedacht

ihre zitruspresse kennen lernen



Bedienung

Vor dem ersten gebrauch bitte waschen Sie das Gerät. Lesen Sie dafür unter Reinigung.

1. Schließen Sie das Gerät an die Steckdose an und setzen Sie das Sieb in die richtige Position.
2. Schneiden Sie die Zitrus in zwei teile und pressen Sie die Hälfte gegen den Presskegel so stark, dass der Motor noch läuft. Pressen Sie so lange bis das Fruchtfleisch ausgepresst ist. Der Motor wird ausgeschaltet wenn Sie den Druck verringern.
3. Stecken Sie das Gerät aus wenn Sie mit dem Pressvorgang fertig sind. Endnehmen Sie den Presskegel und das Sieb und gießen sich den Saft in ein Glas.
Vorsicht: Das Gerät sollte 15 sek. an und 15 sek. aus sein und nach 10 wiederholungen muss das Gerät 30 Minuten abkühlen.
4. Sie können den Saftauslauf hoch klappen und runter.

5. Nach dem Gebrauch können Sie den Stromkabel in den Boden verstauen.

Reinigung

1. Zerlegen Sie das Gerät wie auf der Zeichnung gezeigt und reinigen Sie sie unter Wasser, nicht geeignet für die Waschmaschine oder Scheuermittel.
2. Niemals den Motor oder Stromkabel in Wasser halten.
3. Trocknen Sie die Teile mit einem weichen Baumwoll Tuch und setzen Sie die Teile wieder zusammen.

Company: Shenzhen Impression E-commerce Co.,Ltd

Add: No.3H012,Trading Plaza,No.5,Huanan city,
Pinghu Street,Longgang District,Shenzhen,China

Website: www.aicok.cc

Facebook Page: <https://www.facebook.com/aicoks/>

Made In China

