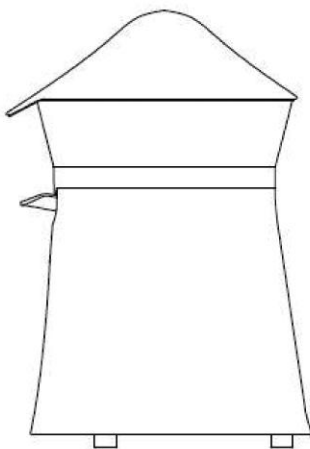


# Aicok

*Aicok Accessori per Casa*  
*Vivere Comfortevole*

## **SPREMIAGRUMI**

Modello: XB523



### **MANUALE D'ISTRUZIONE**

Leggere l'intero libretto prima di usare e conservarlo per riferimenti futuri.

# **IMPORTANTI ISTRUZIONI DI SICUREZZA**

Prima di usare apparecchi elettrici, bisogna sempre seguire le seguenti precauzioni di base includendo:

1. Leggere tutte le istruzioni prima dell'utilizzo.
2. Prima dell'uso, controllare che la tensione e potenza sull'etichetta corrisponda a quella in casa.
3. Quest'apparecchio ha incorporato una spina a terra. Assicurare che la presa a muro in casa sia ben atterrata.
4. Per proteggersi da incendi, scosse elettriche o lesioni su persone, non immergere il motore in acqua o in altri liquidi.
5. Staccare la corrente quando non è in uso e prima di pulire. Lasciare raffreddare prima di montare o smontare parti, e prima della pulizia dell'apparecchio.
6. Non utilizzare l'apparecchio con cavo o spina danneggiato o dopo

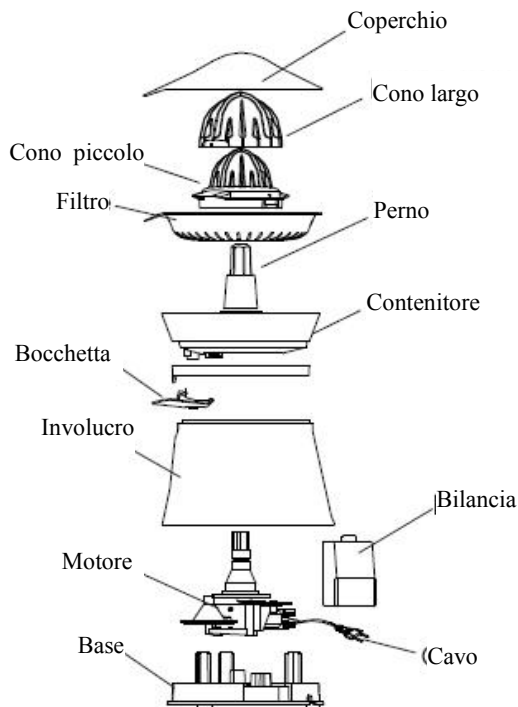
malfunzionamenti dell'apparecchio, o dopo che è stato fatto cadere o danneggiato in alcun modo. Rendere l'apparecchio al centro di assistenza autorizzato più vicino per esaminazioni, riparazioni o aggiustamenti elettrici e meccanici.

7. L'uso di accessori non consigliati o venduti dal produttore potrebbe causare incendi, scosse elettriche o lesioni.
8. Mettere l'apparecchio su una superficie piana. Non posizionare vicino a stufe elettriche o a gas calde o in forno scaldato.
9. Non lasciare il cavo pendere su bordi del tavolo o banco.
10. Supervisionare in vicinanza quando l'apparecchio è usato da o vicino a bambini.
11. Non usare l'apparecchio per scopi diversi da quelli indicati.
12. L'apparecchio può solo essere utilizzato per spremere agrumi, mai usarlo per spremere altri tipi di frutta.

- 13.L'apparecchio non è progettato per essere usato da persone (inclusi i bambini) con ridotte capacità fisiche, sensoriali o mentali, o che manchino di esperienze e di conoscenze, a meno che siano stati supervisionati o dati istruzioni riguardo all'uso dell'apparecchio da una persona responsabile della loro sicurezza.
- 14.Bambini devono essere supervisionati per assicurare che non giochino con l'apparecchio.
- 15.Non usare all'aperto.
- 16.Conservare queste istruzioni.

# SOLO PER USI DOMESTICI

## CONOSCERE LO SPREMIAGRUMI



## USARE LO SPREMIAGRUMI

Prima del primo utilizzo lavare lo Spremiagrumi secondo le istruzioni nella seguente sezione di Pulizia.

1. Collegare lo Spremiagrumi alla corrente e posizionarlo nel posto giusto e sicuro.
2. Tagliare gli agrumi in due metà e premere

ogni metà contro il cono con forza che farà ruotare il motore. Premere finché la carne dell'agrume venga completamente spremuta.

3. Staccare la corrente e rimuovere il cono. Filtrare fuori e versare il succo nel bicchiere per servire una volta il processo di spremuta è completata.

Attenzione: l'apparecchio deve riposare per 15 secondi dopo 15 secondi di operazione. E dopo 10 secondi consecutivi, deve essere fatto raffreddare per 30 minuti.

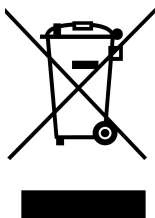
4. Se si vuole tenere il succo nel contenitore, premere la bocchetta verso l'alto come mostrato nell'illustrazione del contenitore (Fig.1). il succo verrà filtrato dal contenitore premendo la bocchetta verso il basso.
5. Dopo l'utilizzo, staccare la corrente. Il cavo può essere avvolto sulla base.

## **PULIZIA**

1. Staccare tutte le parti come illustrato sotto e immergerli in acqua per pulire. Non metterli in lavastoviglie e non usare detergenti abrasivi.
2. Mai immergere la base di alimentazione e il cavo in acqua per pulire perché ci

- possono essere rischi di scosse elettriche.
3. Asciugare tutte le parti con un panno di cotone morbido e asciutto e assemblarli al posto giusto. Avvolgere il cavo intorno alla scanalatura per una conservazione più facile.

### **SMALTIMENTO ECO-COMPATIBILE**



Puoi aiutare a proteggere l'ambiente!  
Si prega di rispettare normative locali: rendere l'apparecchio elettrico non più utilizzabile a centri di raccolta e smaltimento di rifiuti appropriati.

Azienda: Shenzhen Impression E-commerce Co.,Ltd  
Cabina No.3H012, Trading Plaza, No.5, Città di Huanan,  
Via Pinghu, Distretto di Longgang, Shenzhen,Cina  
Website: [www.aicok.cc](http://www.aicok.cc)  
Facebook Page: <https://www.facebook.com/aicoks/>

**Made In China**

