

ANLEITUNG

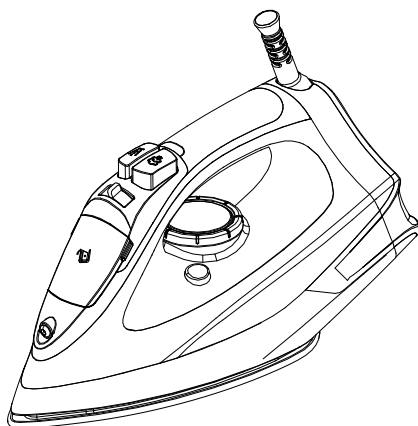
VOLL

FUNKTION

DAMPF EISEN

ES2376_01/ ES2376A_01 220-240V 1650-1960W

ES2376_02/ ES2376A_02 220-240V 1830-2200W



Cuori Electrical Appliances (Group) Co., Ltd.

Nr.48 der Entwicklung Straße der Ortschaft Zhouxiang der Stadt Cixi der Provinz
Zhejiang 315324, Volksrepublik China

WICHTIGE SICHERHEITSHINWEISE

Bei der Verwendung Ihres Bügeleisens sollen grundsätzliche Sicherheitsvorkehrungen beachtet werden, einschließlich der folgenden:

ALLE ANWEISUNGEN VOR DER VERWENDUNG LESEN

1. Eisen nur für seinen beabsichtigten Gebrauch benutzen.
2. Zum Schutz gegen Stromschlaggefahr, Eisen im Wasser oder anderen Flüssigkeiten nicht tauchen.
3. Das Bügeleisen soll immer „Off“ vor dem Anschließen oder Ausstecken von Steckdose gedreht werden, niemals Kabel aus Steckdose zum Trennen reißen; Stattdessen, Stecker greifen und zum Trennen ziehen.
4. Kabel darf an heißen Oberflächen nicht berühren. Bügeleisen darf vor dem Entfernen vollständig abkühlen, Kabel um Eisen bei der Lagerung lose schleifen.
5. Eisen aus der Steckdose immer trennen, bei dem Füllen oder Entleeren mit Wasser und, wenn nicht in Gebrauch.
6. Kein Betreiben von Eisen mit einem beschädigten Netzkabel oder wenn das Eisen gelöscht oder beschädigt wurde. Um die Gefahr eines elektrischen Schlags zu vermeiden, Bügeleisen nicht zerlegen, es zu einem qualifizierten Kundendienst für die Prüfung und Reparatur nehmen. Falsche Wiederversammlung kann eine Gefahr des elektrischen Schlages verursachen, wenn das Eisen benutzt wird.
7. Eine enge Überwachung ist notwendig für jedes Gerät, das durch oder in der Nähe von Kindern verwendet wird. Bügeleisen darf nicht unbeaufsichtigen, während verbunden, oder auf einem Bügelbrett.
8. Brände können aus Rühren von heißen Metalteilen, vom Heißwasser oder vom Dampf auftreten. Vorsichtigkeit, wenn Sie ein Bügeleisen mit der Oberseite nach unten drehen-es kann Heißwasser im Vorratsbehälter geben.
9. Wenn der Störungsanzeiger weitergeht, funktioniert das Bügeleisen nicht normalerweise. Netzteil trennen und das Bügeleisen wird durch qualifiziertes Servicepersonal instandgehalten.

BESONDERE HINWEISE

1. Um eine Stromkreisüberlastung zu vermeiden, ein weiteres hohes Wattzahl Gerät am gleichen Stromkreis nicht betreiben.
2. Wenn ein Verlängerungskabel unbedingt notwendig ist, soll ein 10-Ampere-Kabel verwendet werden. Kabel für weniger Stromstärke Bemessungen kann überhitzen. Es soll darauf geachtet werden, das Kabel zu arrangieren, so dass es nicht gezogen oder über ausgelöst werden..

DIESE ANLEITUNG BEWAHREN

Spezifischer:

- KEIN** Gerät darf von Kinder oder ungeschulten Personen ohne Aufsicht verwendet werden.
- NIEMALS** ein Bügeleisen , Kabel oder Stecker in eine Flüssigkeit tauchen.
- KEIN** heißes Eisen darf Gewebe oder sehr brennbare Oberflächen rühren.
- KEIN** Eisen darf unnötig eingesteckt werden, Stecker aus der Steckdose ziehen, wenn das Gerät nicht verwendet wird.
- NIEMALS** ein Gerät mit nassen oder feuchten Händen berühren .
- KEIN** Netzkabel oder Gerät verwenden, um den Stecker aus der Steckdose zu ziehen.
- KEIN** Gerät darf auf das Wetter (regen, Sonne, etc.) ausgesetzt werden.
- KEIN** Bügeleisen ohne Aufsicht lassen, wenn es an die Stromversorgung angeschlossen ist.
- KEIN** Behälter vor dem Ziehen des Steckers aus der Steckdose mit Wasser füllen.

BITTE BEACHTEN!

Chemische Zusatz, duftende Substanzen oder Entkalker nicht verwenden. Die Nichteinhaltung der oben genannten Verordnungen führt zum Verlust der Garantie.



BESCHREIBUNG DES GERÄTS

- | | |
|-----------------------------|---------------------------------|
| (1). Sprayorgan | (2). Füllen Abdeckung |
| (3). Dampftaste | (4). Schießen-Dampf Taste |
| (5). Spraytaste | (6). Lampenschirm |
| (7). Netzkabel Bush | (8). Thermostatischer Drehknopf |
| (9). Selbstreinigende Taste | (10). Wasser lank |
| (11). Plastikrock | (12). Bügelsohle |



das Gerät schaltet sich aus und das Eisen beginnt wieder zu arbeiten.

ALLGEMEINE HINWEISE

Beim Verwenden von Bügeleisen zum ersten Mal , können Sie eine geringfügige Emission des Rauches beachten und einige Töne hören, die durch den erweiterplastik gebildet werden. Das ist ganz normal und es stoppt nach kurzer Zeit. Wir empfehlen auch, uns das Eisen über ein gewöhnliches Tuch zu führen, bevor es zum ersten Mal verwendet wird.

VORBEREITUNGEN

Die Wäsche nach der internationalen Symbole auf dem Etikett des Kleidungsstücks weich gebügelt werden, oder wenn diese fehlt, entsprechend der Art des Gewebes.

ETIKETT DES KLEIDUNGSSTÜCKS	FABRICHER TYP	THERMOSTAT-REGELUNG
	synthetisch	niedrige Temperatur
	Seide - Wolle	mittlere Temperatur
	Baumwolle - Leinen	hohe Temperatur
	Gewebe nicht gebügelt werden	

Bügeln von Kleidungsstücke mit niedriger Temperatur starten.

Dies reduziert die Wartezeiten (das Eisen erfordert weniger Zeit zum Aufheizen als zum Abkühlen) und eliminiert das Risiko von Versengen des Gewebes.

DAMPFBÜGELN

Reservoir füllen

Überprüfen , ob der Stecker aus der Steckdose getrennt ist.

- Dampfvorwahl (3) auf „0 “ verschieben **[Abb. 1]**.
- Deckel (2) öffnen.
- Spitze des Eisens heben, Wasser zum Einzutragen von Öffnung ohne Überlaufen helfen.
- Wasser in das Reservoir über die besondere Maßnahme langsam gießen (12) und darauf achten, dass die maximale Stufe (etwa 260 ml) ,die durch „MAX “ auf dem Behälter **[Abb. 2]** angezeigt wird ,nicht überstiegen wird.
- Deckel schließen (2).

TROCKENBÜGELN

Um ohne Dampf zu bügeln, Anweisungen im Abschnitt „Dampfbügeln“ befolgen und Dampf Wahlschalter (3) auf Position „0“ verlassen.

Spray-Funktion

Um sicherzustellen, dass es Wasser im Vorratsbehälter gibt. Sprühtaste (5) langsam (für ein dichtes Spray) oder schnell (Für ein verdampftes Spray) drücken **[Abb. 6]**.

Warnung: Für empfindliche Stoffe, empfehlen wir, das Gewebe vorher mit der Sprühfunktion (5) zu befeuchten oder ein feuchtes Tuch zwischen Eisen und Stoff zu legen. Um Flecken zu vermeiden, darf das Spray nicht auf Seide oder synthetischen Stoffen verwendet werden.

CLEANING

Bitte beachten: vor der Reinigung des Eisens in irgendeiner Weise, um sicherzustellen, dass der Gerätestecker nicht an die Steckdose angeschlossen ist.

Irgendwelche Ablagerungen, Stärkeüberrest oder Größe, die auf der Platte verbleiben, können mit einem feuchten Tuch oder einem unschädlichen Flüssigwaschmittel entfernt werden.

Verkratzen der Platte mit Stahlwollen oder metallischen Gegenständen zu vermeiden.

Die Kunststoffteile können mit einem feuchten Tuch gereinigt dann mit einem trockenen Tuch abgewischt werden.

SELBSTREINIGUNG

Die selbstreinigende Funktion reinigt im Inneren der Platte, Verunreinigungen entfernen. Wir empfehlen uns, es jedes 10-15days zu verwenden. Richtungen:

- Tank bis zur angegebenen maximalen Höhe füllen und Dampfvorwahl (3) bis „0“ einstellen.
- Thermostatdrehknopf (9) auf die maximale Temperatur einstellen und warten, bis die Leuchte (8) auszuschalten..
- Stecker aus der Steckdose ziehen und Bügeleisen waagrecht über dem Waschbecken halten.
- Die staubehebungs-vorrichtung Taste Einstellung halten, bis alles kochende Wasser, Dampf, Verunreinigungen herauskommen **[Abb. 7]**.
- Wenn die Sohle abgekühlt ist, können Sie es mit einem feuchten Tuch reinigen.

WIE ES WEGZULEGEN

- Netzstecker des Eisens aus der Steckdose ziehen.
- Behälter leeren, indem das Bügeleisen senkrecht nach oben halten und es vorsichtig schütteln.
- Eisen darf vollständig abkühlen.
- Netzkabel mit dem Aufwickler rollen **[Abb. 8]**.
- Eisen in eine vertikale Position immer einsetzen.

HINWEISE FÜR GUTES BÜGELN

Wir empfehlen, die niedrigsten Temperaturen mit Stoffen zu verwenden, die ungewöhnliche Oberflächen haben (Pailletten, Stickereien, Flush, etc.).

Wenn der Stoff (z. B. 40 % Baumwolle 60 % Synthetik) gemischt wird, Stellung von Thermostat auf die Temperatur der Faser, die niedrigere Temperatur erfordert.

Wenn Sie nicht die Zusammensetzung des Gewebes kennen, die verwendbare Temperatur feststellen, indem auf einer versteckten Ecke des Kleides prüfen. mit einer niedrigen Temperatur beginnen und sie stufenweise erhöhen, bis es die ideale Temperatur erreicht.

Nie Bereich mit Spuren von Schweiß oder anderen Markierungen bügeleisen: Die Hitze der Platte fixiert die Flecken auf dem Gewebe, so dass sie unbeweglich sind.

Die Größe ist effektiver, wenn Sie ein trockenes Eisen bei mäßiger Temperatur benutzen: überschüssige Hitze verbrennt es mit dem Risiko der Bildung einer gelben Markierung.

Um Markierung von Seide, Wolle oder synthetischen glänzenden Kleidungsstücken zu vermeiden, sie nach innen heraus bügeln.

Um zu vermeiden, samt glänzende Kleidung markieren, in eine Richtung eisen (nach der Faser) und auf das Eisen nach unten nicht drücken.

Je schwerer die Waschmaschine wird geladen, desto mehr Kleider zerknittert werden, Dies geschieht auch, wenn die Drehbeschleunigung trocknende Revolutionen sehr hoch sind..

Viele Gewebe sind einfacher zu bügeln, wenn sie nicht vollständig trocken sind.

Zum Beispiel Seide soll immer feucht gebügelt werden.

BITTE BEACHTEN!

- Wenn das Netzkabel beschädigt ist, muss es durch den Hersteller oder seinen Kundendienst oder eine ähnlich qualifizierte Person ersetzt werden, um Gefährdungen zu vermeiden.

- Dieses Gerät ist nicht für den Gebrauch durch Personen (einschließlich Kinder) mit eingeschränkten körperlichen, sensorischen oder geistigen Fähigkeiten oder mangelnden Erfahrungen und Kenntnissen bestimmt, es sei denn, sie wurden von einer für ihre Sicherheit verantwortlichen Person beaufsichtigt oder instruiert.

注：英文的第二和第三段合译在一起了。

- Kinder sollen beaufsichtigt werden, um sicherzustellen, dass sie nicht mit dem Gerät spielen.

- Das Bügeleisen darf nicht unbeaufsichtigt gelassen werden, während es an das Versorgungsnetz angeschlossen.


- Der Stecker muss aus der Steckdose entfernt werden, bevor der Wasserbehälter mit Wasser gefüllt ist.

- Das Eisen muss auf einer beständigen Oberfläche verwendet und stillgestanden werden.

- Wenn das Eisen auf seinen Standplatz setzen, um sicherzustellen, daß die Oberfläche, auf der der Standplatz gesetzt wird, beständig ist.
- Das Eisen ist nicht verwendet werden, wenn es heruntergefallen ist, wenn es gibt sichtbare Anzeichen von Schäden oder wenn es undicht ist.
- Dieses Gerät kann verwendet werden, von Kindern im Alter ab 8 Jahren und Personen mit reduzierten physischen, sensorischen oder geistigen Fähigkeiten oder mangelnden Erfahrungen und Kenntnissen , wenn sie Aufsicht oder Anweisung zum Gebrauch des Gerätes in einer sicheren Weise gegeben wurde und die betroffenen Gefahren verstehen sind. Kinder werden nicht mit dem Gerät spielen. Reinigung und Benutzer Wartung dürfen nicht von Kindern ohne Aufsicht erfolgen.



- Bügeleisen und Netzkabel außer Reichweite von Kindern unter 8 Jahren halten, wenn es angezogen oder unten Abkühlen ist.

Korrekte Entsorgung dieses Produkts	
	<p>Diese Kennzeichnung bedeutet, dass dieses Produkt nicht mit anderen Hausmüll in der gesamten EU entsorgt werden sollen. Um mögliche Schäden für die Umwelt oder die menschliche Gesundheit unkontrollierte Müllentsorgung zu verhindern, verantwortungsvoll recyceln, um die nachhaltige Wiederverwendung von materiellen Ressourcen zu fördern. Um Ihr gebrauchtes Gerät zurückzugeben, bitte die Rücksende- und Sammelsysteme benutzen oder Händler kontaktieren, wo das Produkt gekauft wurde.. Sie können dieses Produkt für umweltfreundliches Recycling nehmen.</p>



