

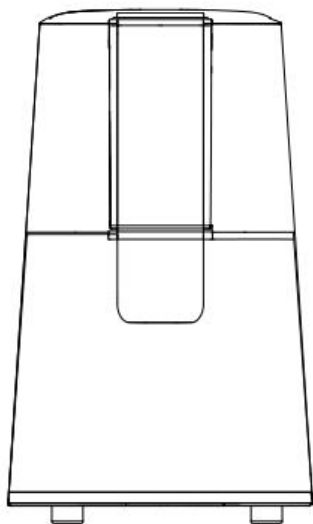
AICOK

MACINACAFFÈ
MANUALE D'ISTRUZIONE

CG9100

MACINACAFFÈ

MANUALE D'ISTRUZIONE



Modello: CG9100

Leggere l'intero manuale prima di utilizzo e conservare per riferimenti

futuri.

IMPORTANTI ISTRUZIONI DI SICUREZZA

Prima di usare apparecchi elettrici, bisogna sempre seguire le seguenti precauzioni di base includendo:

1. Leggere tutte le istruzioni.
2. Controllare che la tensione della presa a muro in casa corrisponda alla tensione nominale indicata sull'etichetta.
3. Non utilizzare l'apparecchio con cavo o spina danneggiato o dopo malfunzionamenti dell'apparecchio, o se è stato fatto cadere o danneggiato in alcun modo. Rendere l'apparecchio al centro di assistenza autorizzato più vicino possibile per esame, riparazione o aggiustamenti elettrici o meccanici.
4. Se il cavo di alimentazione è danneggiato, deve essere sostituito dal produttore o un suo agente di servizio o da tecnici qualificati per evitare pericoli.
5. Staccare l'apparecchio dall'alimentazione quando non è in uso, prima di montare o di smontare componenti e prima di pulire.
6. Non lasciare il cavo pendere su bordi di un tavolo o banco o che tocchi superfici calde.
7. Non immergere la base motorizzata in liquido, o in lavastoviglie. Può causare danni alla macchina se viene immersa in liquido o se si versa liquido nel contenitore. Può essere immerso solo il coperchio trasparente.
8. Supervisionare in vicinanza quando l'apparecchio è usato vicino a bambini o persone disabili.
9. Tenere le dita ben lontani dalle parti in movimento.
10. Non rimuovere il coperchio finché le lame non siano completamente ferme.
11. Non tentare di operare senza aver messo il coperchio a posto.
12. L'uso di accessori non consigliati dal produttore potrebbe causare danni o lesioni su persone.
13. Controllare che la ciotola del macinacaffè sia libera da oggetti estranei prima dell'utilizzo.
14. Non utilizzare l'apparecchio per scopi diversi da quelli indicati.
15. Non usare all'aperto.

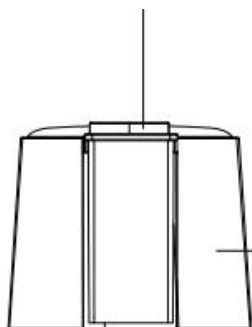
CONSERVARE QUESTE ISTRUZIONI SOLO PER USI FAMILIARI

NOTE SULLA SPINA DEL CAVO

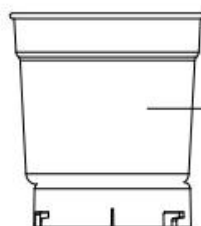
L'apparecchio è dotato di una spina polarizzata (una lama è più larga dell'altra). Per ridurre il rischio di scosse elettriche, la spina si adatta alla presa solo in una direzione. Se la spina non si adatta bene alla presa, girare nell'altra direzione. Se non ci entra lo stesso, contattare un elettricista qualificata. Non modificare la spina in alcun modo.

CONOSCERE IL MACINACAFFÈ

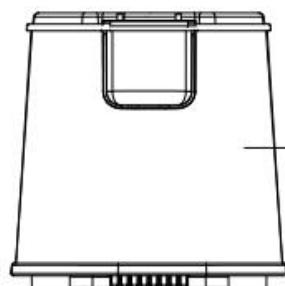
Interruttore di alimentazione



Coperchio trasparente



Ciotola di macinazione
(con lame all'interno)



Base di Motore

PRIMA DEL PRIMO UTILIZZO

Sballare con attenzione il macinacaffè e rimuovere tutti i materiali di imballaggio. Per rimuovere eventuali polveri che possono essersi accumulati durante l'impacchettatura, passare la ciotola di macinazione e le lame con una spugna bagnata anti-pelucchi. Prestare estrema cura perché le lame sono affilate. Il coperchio trasparente può essere immerso in acqua per pulire, asciugare completamente prima dell'utilizzo.

Attenzione: Mai immergere la base di motore in acqua per pulizia e non riempire la ciotola di macinazione con acqua per pulire.

USARE IL MACINACAFFÈ

1. Posizionare il macinacaffè su una superficie piana.
2. Assemblare la ciotola di macinazione nella base di motore, poi girare la ciotola in senso orario finché si sente un click. Quando si smonta la ciotola, girarla in senso antiorario.
3. Versare chicchi di caffè nella ciotola di macinazione, si deve notare che la quantità di chicchi di caffè non deve superare i 60g.
4. Coprire il coperchio trasparente e attaccare la corrente.
5. Schiacciare e tenere premuto l'interruttore di alimentazione, l'apparecchio inizierà a funzionare. Una volta lasciato l'interruttore, l'apparecchio si fermerà.

NOTA BENE: Non utilizzare l'apparecchio per più di **30 secondi** senza pause. Lasciare l'apparecchio raffreddarsi per 3 minuti tra i due cicli di macinazione.

6. Verificare la consistenza del caffè macinato dal coperchio trasparente.
IMPORTANTE: Se si vuole rimuovere il coperchio per controllare la consistenza del caffè macinato, non aprire mai il coperchio finché le lame non siano completamente ferme.
7. Una volta ottenuta la consistenza desiderata, lasciare l'interruttore e staccare il cavo di alimentazione dalla presa a muro.
8. Rimuovere il coperchio trasparente, smontare la ciotola di macinazione ed estrarre direttamente il caffè macinato.

PULIZIA E MANUTENZIONE

1. **ATTENZIONE:** assicurare di staccare la corrente prima di pulire. Per proteggersi da scosse elettriche, non immergere il cavo, la spina o la base di motore in acqua o in altri liquidi. Dopo ogni uso, assicurare sempre che la spina sia rimossa per primo dalla presa a muro.
2. Lavare il coperchio con acqua e un detergente delicato. Il coperchio non è lavabile in lavastoviglie. Sciacquare completamente e asciugare. Mai immergere la base di motore o versare acqua nella ciotola di macinazione.
3. Passare la ciotola di macinazione e le lame con panni anti-peluche. Fare molta attenzione ai movimenti perché le lame sono affilate.

SUGGERIMENTI DI MACINAZIONE

1. La macinazione GROSSOLANA viene generalmente utilizzata per i filtri e le urne per caffè. Macinazione MEDIA p usata per macchina da caffè con filtri e macchine per espresso a vapore. La macinazione FINE è usato per macchine per espresso con pompa elettrica.
2. Variare il tempo di macinazione per adattare al proprio gusto e al tipo di chicchi di caffè.
3. Per fare un caffè più fresco e gustoso possibile, macinare solo la quantità sufficiente per fare caffè. I chicchi di caffè possono essere conservati per 2 mesi nel freezer in un contenitore ermetico, e possono essere macinati quando sono ancora congelati. Il caffè macinato lasciato nel macinacaffè potrebbe diventare stantio e influire sul gusto del caffè appena macinato. Assicurare di pulire il contenitore di macinazione, le lame e il coperchio dopo ogni uso.
4. Questo macinacaffè può macinare solo cibi asciutti e fragili. Non macina niente di umido, estremamente duro, o gommoso come zenzero intero, cioccolato, semi di sesamo e spezie oleose come la cannella, il trifoglio o noce moscata. Macinazione di qualsiasi cibo di questo tipo potrebbe danneggiare la macchina. Mai usarlo per macinare cubi di ghiaccio.
5. Grani di pepe appena macinati hanno un aroma molto forte e potrebbe influire sul gusto dei chicchi di caffè se macinati dopo. Si potrebbe acquistare un altro macinatore separato se si vuole macinare grani di pepe.





Shenzhen Impression E-commerce Co.,Ltd

Pagina Facebook: <https://www.facebook.com/aicoks/>

Sito Web: www.aicok.cc

Indirizzo: Cabina No.3H012, Trading Plaza, No.5, Città di Huanan,
Via Pinghu, Distretto di Longgang, Shenzhen,Cina

Fabbricato in Cina